



INCIVA

INSTITUTO PARA LA INVESTIGACION Y LA PRESERVACION DEL PATRIMONIO CULTURAL Y NATURAL DEL VALLE DEL CAUCA

INFORME DE EJECUCION PRESUPUESTAL DE INGRESO

MES: DICIEMBRE


VIGENCIA FISCAL 2023



FUENTE	CODIGO	DESCRIPCION	PRESUPUESTO INICIAL	MODIFICACIONES		PRESUPUESTO DEFINITIVO	TOTAL RECAUDO	INGRESOS POR EJECUTAR	% EJECUCION	INGRESO NO AFORADO	TOTAL RECAUDO	% DE EJECUCION
				ADICIONES	REDUCC.							
1		Ingresos	\$ 20.824.537,075	\$ 27.151.769,578	\$ 345.000,000	\$ 47.631.306,653	\$ 46.661.181,938	\$ 970.124,715	97,96%	\$ 67.840,334	\$ 46.729.022,272	98,11%
1-1		Ingresos Corrientes	\$ 20.761.290,489	\$ 21.361.853,205	\$ 345.000,000	\$ 41.778.143,894	\$ 40.824.085,540	\$ 954.058,354	97,72%	\$ 67.840,334	\$ 40.891.925,874	97,88%
1-102		Ingresos no tributarios	\$ 20.761.290,489	\$ 21.361.853,205	\$ 345.000,000	\$ 41.778.143,894	\$ 40.824.085,540	\$ 954.058,354	97,72%	\$ 67.840,334	\$ 40.891.925,874	97,88%
1-10205		Venta de bienes y servicios	\$ 2.223.654,675	\$ 5.292.301,576	\$ 345.000,000	\$ 7.171.140,251	\$ 6.345.893,354	\$ 825.246,897	86,49%	\$ 67.840,334	\$ 6.413.734,088	89,44%
1-10205001		Ventas de establecimientos de empresas y servicios de	\$ 1.750.000,000	\$ 5.292.301,576	\$ 345.000,000	\$ 6.697.301,576	\$ 6.203.615,190	\$ 493.686,386	92,63%	\$ 67.840,334	\$ 6.271.455,524	93,64%
1-7001		empresas y servicios de	\$ 900.000,000		\$ 345.000,000	\$ 555.000,000	\$ 61.313,614	\$ 493.686,386	11,05%		\$ 61.313,614	11,05%
1-700109		empresas y servicios de	\$ 850.000,000	\$ 203.122,669		\$ 1.053.122,669	\$ 1.053.122,669		100,00%	\$ 67.840,334	\$ 1.120.963,003	106,44%
1-7002		Servicios para la comunidad, sociales y personales		\$ 1.939.031,250		\$ 1.939.031,250	\$ 1.939.031,250		100,00%		\$ 1.939.031,250	100,00%
1-7004		Servicios para la comunidad, sociales y personales		\$ 49.718,750		\$ 49.718,750	\$ 49.718,750		100,00%		\$ 49.718,750	100,00%
1-7003		Servicios para la comunidad, sociales y personales		\$ 3.022.918,184		\$ 3.022.918,184	\$ 3.022.918,184		100,00%		\$ 3.022.918,184	100,00%
1-7005		Servicios para la comunidad, sociales y personales		\$ 77.510,723		\$ 77.510,723	\$ 77.510,723		100,00%		\$ 77.510,723	100,00%
1-10205002		Servicios mancomunales y establecimientos no de empresas y servicios de	\$ 473.858,675			\$ 473.858,675	\$ 142.278,564	\$ 331.580,111	30,03%		\$ 142.278,564	30,03%
1-7001		Servicios mancomunales y correos, servicios inmobiliarios y	\$ 113.375,239			\$ 113.375,239	\$ 109.445,053	\$ 3.930,186	96,53%		\$ 109.445,053	96,53%
1-7001		Servicios mancomunales y correos, servicios inmobiliarios y	\$ 360.483,436			\$ 360.483,436	\$ 32.833,511	\$ 327.649,925	91,14%		\$ 32.833,511	91,14%
1-10206		Transferencias corrientes	\$ 18.537.431,814	\$ 16.069.551,629		\$ 34.606.983,443	\$ 34.478.191,786	\$ 128.791,657	99,63%		\$ 34.478.191,786	99,63%
1-1015		Transferencias de otras entidades del gobierno general	\$ 18.537.431,814	\$ 16.069.551,629		\$ 34.606.983,443	\$ 34.478.191,786	\$ 128.791,657	99,63%		\$ 34.478.191,786	99,63%
1-7002		Otras unidades de gobierno	\$ 1.770.012,000	\$ 382.934,858		\$ 2.152.946,858	\$ 2.024.155,201	\$ 128.791,657	94,02%		\$ 2.024.155,201	94,02%
1-7004		Otras unidades de gobierno	\$ 45.000,000			\$ 45.000,000	\$ 45.000,000		100,00%		\$ 45.000,000	100,00%
1-7003		Otras unidades de gobierno - Sec Medio Ambiente	\$ 14.593.234,319	\$ 15.294.451,352		\$ 29.887.685,671	\$ 29.887.685,671		100,00%		\$ 29.887.685,671	100,00%
1-7005		Otras unidades de gobierno - Sec Medio Ambiente - Tasa	\$ 374.185,495	\$ 392.165,419		\$ 766.350,914	\$ 766.350,914		100,00%		\$ 766.350,914	100,00%
1-2		Recursos de capital	\$ 63.246,586	\$ 5.789,916,313		\$ 5.853.162,959	\$ 5.837.096,398	\$ 16.066,561	99,73%		\$ 5.837.096,398	99,73%
1-205		Rendimientos financieros	\$ 55.000,000			\$ 55.000,000	\$ 47.180,025	\$ 7.819,975	85,78%		\$ 47.180,025	85,78%
1-20502		Depositos	\$ 55.000,000			\$ 55.000,000	\$ 47.180,025	\$ 7.819,975	85,78%		\$ 47.180,025	85,78%
1-208		Transferencias de capital		\$ 3.322.771,698		\$ 3.322.771,698	\$ 3.322.771,698		100,00%		\$ 3.322.771,698	100,00%
1-20806		De otras entidades del gobierno		\$ 3.322.771,698		\$ 3.322.771,698	\$ 3.322.771,698		100,00%		\$ 3.322.771,698	100,00%
1-20806003		Condicionadas a la disminucion de un pasivo	\$ 8.246,586	\$ 2.467.144,675		\$ 2.475.391,261	\$ 2.467.144,675	\$ 8.246,586	99,67%		\$ 2.467.144,675	99,67%
1-210		Recursos del balance	\$ 8.246,586	\$ 2.467.144,675		\$ 2.475.391,261	\$ 2.467.144,675	\$ 8.246,586	99,67%		\$ 2.467.144,675	99,67%
1-21002		Superávit fiscal	\$ 8.246,586	\$ 2.467.144,675		\$ 2.475.391,261	\$ 2.467.144,675	\$ 8.246,586	99,67%		\$ 2.467.144,675	99,67%

Nombre: Emily Vanesa Vélez Avila
Director INCIVA

Nombre: Gloria Dina Sarmiento L
Subdirector Administrativo y Financiero



INCIVA


Patrimonio Cultural

INSTITUTO PARA LA INVESTIGACION Y LA PRESERVACION DEL PATRIMONIO CULTURAL Y NATURAL DEL VALLE DEL CAUCA

INFORME DE EJECUCION PRESUPUESTAL GASTOS

ENTIDAD: INCIVA
MES: DICIEMBRE

VIGENCIA FISCAL: 2023



FUENTE	CODIGO	DESCRIPCION	PRESUPUESTO		MODIFICACIONES		TRASLADOS		PRESUPUESTO DEFINITIVO	PAGOS ACUMULADOS	POR PAGAR	TOTAL EJECUCION ACTIVA (K + L)	COMPROMISO	TOTAL AFECTACION PRESUPUESTO (M + N)	SALDO DE APROPRIACION	% DE EJECUCION
			INICIAL	ADICION	DISMINUCION	CREDITOS	CONTRA CREDITOS									
2		GASTOS DE FUNCIONAMIENTO	\$ 20.824.537.075	\$ 27.151.769.578	\$ 345.000.000	\$ 659.257.494	\$ 659.257.494	\$ 47.631.306.653	\$ 41.608.775.013	\$ 664.005.488	\$ 42.272.780.501	\$ 42.272.780.501	\$ 5.338.526.452	\$ 88.75%		
2-1		GASTOS DE PERSONAL	\$ 2.751.248.355	\$ 4.996.460.151	\$ -	\$ 38.029.026	\$ 38.029.026	\$ 7.747.708.506	\$ 4.165.472.618	\$ 17.344.852	\$ 4.182.818.470	\$ 4.182.818.470	\$ 3.564.890.036	\$ 53.99%		
2-11		PLANTA DE PERSONAL PERMANENTE	\$ 2.043.386.794	\$ 1.623.969.703	\$ -	\$ 13.787.258	\$ 13.787.258	\$ 3.667.336.497	\$ 3.449.770.776	\$ 12.469.852	\$ 3.462.240.628	\$ 3.462.240.628	\$ 205.095.669	\$ 94.41%		
2-1101		Factores constitutivos de salario	\$ 1.481.407.836	\$ 1.302.770.114	\$ -	\$ 13.787.258	\$ 13.787.258	\$ 2.777.602.270	\$ 2.698.127.324	\$ 12.257.098	\$ 2.710.384.422	\$ 2.710.384.422	\$ 67.217.648	\$ 97.58%		
2-110101		Factores salariales comunes	\$ 1.464.522.993	\$ 1.197.975.029	\$ -	\$ 7.211.578	\$ 7.211.578	\$ 2.659.119.948	\$ 2.585.882.806	\$ 10.167.290	\$ 2.595.790.056	\$ 2.595.790.056	\$ 63.369.892	\$ 97.62%		
1-7001	2-11010100101	Salario Básico	\$ 326.723.296	\$ -	\$ -	\$ -	\$ -	\$ 326.786.616	\$ 322.493.738	\$ -	\$ 322.493.738	\$ 3.292.878	\$ 99.99%			
1-7002	2-11010100101	Sueldo Básico	\$ 746.380.274	\$ 935.848.002	\$ -	\$ -	\$ -	\$ 1.674.988.171	\$ 1.566.932.132	\$ 2.234.317	\$ 1.549.166.449	\$ 1.549.166.449	\$ 25.821.722	\$ 96.46%		
1-7001	2-11010100104	Subsidio de alimentación	\$ 166.062.016	\$ -	\$ -	\$ -	\$ -	\$ 166.062.016	\$ 144.657.675	\$ -	\$ 144.657.675	\$ 394.541	\$ 87.11%			
1-7001	2-11010100105	Subsidio de transporte	\$ 925.368	\$ -	\$ -	\$ -	\$ -	\$ 925.368	\$ 530.512	\$ 1	\$ 530.512	\$ 984.244	\$ 56.04%			
1-7001	2-11010100106	Prima de servicio	\$ 1.490.424	\$ 8.280.726	\$ -	\$ -	\$ -	\$ 13.948.742	\$ 13.948.742	\$ -	\$ 13.948.742	\$ 13.948.742	\$ 401.330	\$ 100.00%		
1-7002	2-11010100106	Prima de servicio	\$ 63.516.145	\$ -	\$ -	\$ -	\$ -	\$ 63.516.145	\$ 68.124.795	\$ 857.879	\$ 68.982.674	\$ 68.982.674	\$ 494.249	\$ 99.42%		
1-7003	2-11010100106	Prima de servicio	\$ 14.083.356	\$ -	\$ -	\$ -	\$ -	\$ 14.083.356	\$ 10.269.764	\$ -	\$ 10.269.764	\$ -	\$ -	\$ -		
1-7001	2-11010100107	Bonificación por servicios prestados	\$ 9.789.124	\$ 26.190.643	\$ -	\$ -	\$ -	\$ 49.395.599	\$ 48.266.639	\$ 1.116.960	\$ 49.395.599	\$ 49.395.599	\$ 1.529.997	\$ 82.24%		
1-7002	2-11010100107	Bonificación por servicios prestados	\$ 20.632.061	\$ -	\$ -	\$ -	\$ -	\$ 20.632.061	\$ 20.632.061	\$ -	\$ 20.632.061	\$ 20.632.061	\$ 4.163.970	\$ 86.36%		
1-7003	2-11010100107	Bonificación por servicios prestados	\$ 8.615.247	\$ -	\$ -	\$ -	\$ -	\$ 8.615.247	\$ 8.615.247	\$ -	\$ 8.615.247	\$ 8.615.247	\$ 2.966.284	\$ 100.00%		
1-7001	2-11010100108	Prima de navidad	\$ 30.527.842	\$ 186.707.001	\$ -	\$ -	\$ -	\$ 186.707.001	\$ 179.614.548	\$ 4.186.169	\$ 183.800.717	\$ 183.800.717	\$ 2.966.284	\$ 100.00%		
1-7002	2-11010100108	Prima de navidad	\$ 15.164.269	\$ -	\$ -	\$ -	\$ -	\$ 15.164.269	\$ 15.164.269	\$ -	\$ 15.164.269	\$ 15.164.269	\$ 1.529.997	\$ 82.24%		
1-7001	2-1101010010802	Prima de vacaciones	\$ 32.935.966	\$ 40.948.657	\$ -	\$ -	\$ -	\$ 77.684.127	\$ 75.912.203	\$ 1.771.924	\$ 77.684.127	\$ 77.684.127	\$ 2.454.085	\$ 100.00%		
1-7003	2-1101010010802	Prima de vacaciones	\$ 13.748.863	\$ -	\$ -	\$ -	\$ -	\$ 13.748.863	\$ 11.254.518	\$ -	\$ 11.254.518	\$ 11.254.518	\$ 3.847.956	\$ 96.57%		
1-7001	2-11010100206	Prima extraordinaria (EXTRA-SEMIEST)	\$ 16.884.843	\$ 104.795.085	\$ -	\$ -	\$ -	\$ 16.884.843	\$ 16.884.843	\$ -	\$ 16.884.843	\$ 16.884.843	\$ 2.308.985	\$ 85.33%		
1-7002	2-11010100206	Prima extraordinaria (EXTRA-SEMIEST)	\$ 16.884.843	\$ -	\$ -	\$ -	\$ -	\$ 16.884.843	\$ 16.884.843	\$ -	\$ 16.884.843	\$ 16.884.843	\$ 2.308.985	\$ 85.33%		
1-7001	2-11010100206	Prima extraordinaria (EXTRA-SEMIEST)	\$ 539.703.351	\$ 310.395.900	\$ -	\$ -	\$ -	\$ 856.099.251	\$ 732.528.283	\$ 2.089.848	\$ 732.528.283	\$ 732.528.283	\$ 123.570.968	\$ 85.57%		
1-7001	2-110102001	Aportes a la seguridad social en pensión	\$ 40.178.500	\$ 106.333.400	\$ -	\$ -	\$ -	\$ 200.490.900	\$ 200.490.900	\$ -	\$ 200.490.900	\$ 200.490.900	\$ 16.700	\$ 99.99%		
1-7002	2-110102001	Aportes a la seguridad social en pensión	\$ 90.157.600	\$ -	\$ -	\$ -	\$ -	\$ 90.157.600	\$ 90.157.600	\$ -	\$ 90.157.600	\$ 90.157.600	\$ 184.300	\$ 99.10%		
1-7003	2-110102001	Aportes a la seguridad social en pensión	\$ 20.435.700	\$ -	\$ -	\$ -	\$ -	\$ 20.435.700	\$ 20.435.700	\$ -	\$ 20.435.700	\$ 20.435.700	\$ 579.500	\$ 97.96%		
1-7001	2-110102002	Aportes a la seguridad social en salud	\$ 28.459.900	\$ 76.159.900	\$ -	\$ -	\$ -	\$ 142.023.000	\$ 141.993.000	\$ -	\$ 141.993.000	\$ 141.993.000	\$ 30.000	\$ 99.89%		
1-7002	2-110102002	Aportes a la seguridad social en salud	\$ 63.863.100	\$ -	\$ -	\$ -	\$ -	\$ 63.863.100	\$ 63.863.100	\$ -	\$ 63.863.100	\$ 63.863.100	\$ 30.000	\$ 99.10%		
1-7003	2-110102002	Aportes a la seguridad social en salud	\$ 14.475.000	\$ -	\$ -	\$ -	\$ -	\$ 14.475.000	\$ 14.344.700	\$ -	\$ 14.344.700	\$ 14.344.700	\$ 1.129.300	\$ 99.21%		
1-7001	2-110102003	Aportes de cesantías	\$ 113.450.600	\$ 15.303.200	\$ -	\$ -	\$ -	\$ 113.450.600	\$ 113.450.600	\$ -	\$ 113.450.600	\$ 113.450.600	\$ 365.100	\$ 96.19%		
1-7001	2-110102004	Aportes a cajas de compensación familiar	\$ 36.153.770	\$ 45.134.500	\$ -	\$ -	\$ -	\$ 81.288.270	\$ 73.305.100	\$ -	\$ 73.305.100	\$ 73.305.100	\$ 7.983.170	\$ 90.18%		
1-7002	2-110102004	Aportes a cajas de compensación familiar	\$ 7.605.974	\$ -	\$ -	\$ -	\$ -	\$ 7.605.974	\$ 7.605.974	\$ -	\$ 7.605.974	\$ 7.605.974	\$ 998.274	\$ 92.13%		
1-7003	2-110102004	Aportes a cajas de compensación familiar	\$ 10.602.500	\$ 24.452.800	\$ -	\$ -	\$ -	\$ 44.520.600	\$ 41.181.000	\$ -	\$ 41.181.000	\$ 41.181.000	\$ 3.339.600	\$ 92.50%		
1-7001	2-110102005	Aportes generales al sistema de riesgo	\$ 20.067.800	\$ -	\$ -	\$ -	\$ -	\$ 20.067.800	\$ 20.067.800	\$ -	\$ 20.067.800	\$ 20.067.800	\$ 658.700	\$ 87.12%		
1-7002	2-110102005	Aportes generales al sistema de riesgo	\$ 5.114.200	\$ -	\$ -	\$ -	\$ -	\$ 5.114.200	\$ 5.114.200	\$ -	\$ 5.114.200	\$ 5.114.200	\$ 277.800	\$ 97.62%		
1-7003	2-110102005	Aportes generales al sistema de riesgo	\$ 11.477.500	\$ 33.721.800	\$ -	\$ -	\$ -	\$ 60.837.415	\$ 54.981.000	\$ -	\$ 54.981.000	\$ 54.981.000	\$ 5.856.415	\$ 92.14%		
1-7001	2-110102006	Aportes al ICFE	\$ 27.115.615	\$ -	\$ -	\$ -	\$ -	\$ 27.115.615	\$ 27.115.615	\$ -	\$ 27.115.615	\$ 27.115.615	\$ 181.900	\$ 97.62%		
1-7002	2-110102006	Aportes al ICFE	\$ 5.704.564	\$ -	\$ -	\$ -	\$ -	\$ 5.704.564	\$ 5.704.564	\$ -	\$ 5.704.564	\$ 5.704.564	\$ 448.254	\$ 92.14%		
1-7003	2-110102006	Aportes al ICFE	\$ 7.652.900	\$ 24.593.500	\$ -	\$ -	\$ -	\$ 42.675.515	\$ 36.662.800	\$ -	\$ 36.662.800	\$ 36.662.800	\$ 6.012.715	\$ 85.91%		
1-7001	2-110102007	Aportes al SEMA	\$ 18.082.015	\$ -	\$ -	\$ -	\$ -	\$ 18.082.015	\$ 18,082.015	\$ -	\$ 18,082.015	\$ 18,082.015	\$ 287.913	\$ 97.17%		
1-7002	2-110102007	Aportes al SEMA	\$ 3.803.013	\$ -	\$ -	\$ -	\$ -	\$ 3.803.013	\$ 3.803.013	\$ -	\$ 3.803.013	\$ 3.803.013	\$ 57.66%			
1-7003	2-110102007	Aportes al SEMA	\$ 22.255.607	\$ 10.803.689	\$ -	\$ -	\$ -	\$ 33.634.976	\$ 19,115.169	\$ -	\$ 19,327.923	\$ 19,327.923	\$ 14,507.053	\$ 57,66%		
1-7001	2-110103001	Prestaciones sociales	\$ 12.689.981	\$ 4.988.693	\$ -	\$ -	\$ -	\$ 18.254.354	\$ 12.650.173	\$ -	\$ 12.650.173	\$ 12.650.173	\$ 5.591.427	\$ 69.37%		
1-7001	2-11010300102	Indemnización por vacaciones	\$ 5.300.000	\$ -	\$ -	\$ -	\$ -	\$ 5.300.000	\$ -	\$ -	\$ -	\$ -	\$ 5.300.000	\$ 0.00%		



INCIVA


Patrimonio Cultural

INSTITUTO PARA LA INVESTIGACION Y LA PRESERVACION DEL PATRIMONIO CULTURAL Y NATURAL DEL VALLE DEL CAUCA

INFORME DE EJECUCION PRESUPUESTAL GASTOS

ENTIDAD: INCIVA
MES: DICIEMBRE

AGENCIA FISCAL 2023



FUENTE	CODIGO	DESCRIPCION	PRESUPUESTO INICIAL	MODIFICACIONES		TRASLADOS		PRESUPUESTO DEFINITIVO	PAGOS ACUMULADOS	POR PAGAR	TOTAL EJECUCION ACTIVA (K + L)	COMPROMISO	TOTAL AFECTACION PRESUPUESTO (M + N)	SALDO DE APROBACION	% DE EJECUCION
				ADICION	DISMINUCION	CREDITOS	CONTRA CREDITOS								
1-7001	2-11010300103	Bonificación especial de recreación	\$ 1.819.066	\$ -	\$ -	\$ 87.501	\$ -	\$ 1.906.567	\$ -	\$ -	\$ 1.906.567	\$ -	\$ 1.906.567	\$ -	100,00%
1-7002	2-11010300103	Bonificación especial de recreación	\$ 3.929.816	\$ 4.988.693	\$ -	\$ 488.179	\$ -	\$ 9.406.788	\$ 9.194.034	\$ 212.754	\$ 9.406.788	\$ -	\$ 9.406.788	\$ -	100,00%
1-7003	2-11010300103	Bonificación especial de recreación	\$ 1.640.999	\$ -	\$ -	\$ -	\$ -	\$ 1.640.999	\$ 1.349.572	\$ -	\$ 1.349.572	\$ -	\$ 1.349.572	\$ 291.427	82,24%
1-7001	2-110103020	Estímulos a los empleados del Estado	\$ 9.565.626	\$ -	\$ -	\$ -	\$ -	\$ 9.565.626	\$ 850.000	\$ -	\$ 850.000	\$ -	\$ 850.000	\$ 8.715.626	8,89%
1-7002	2-110103020	Estímulos a los empleados del Estado	\$ -	\$ 5.814.996	\$ -	\$ -	\$ -	\$ 5.814.996	\$ 5.814.996	\$ -	\$ 5.814.996	\$ -	\$ 5.814.996	\$ -	100,00%
2-12		ADQUISICION DE BIENES Y SERVICIOS	\$ 211.959.474	\$ -	\$ -	\$ -	\$ -	\$ 212.466.725	\$ 168.953.363	\$ 487.500	\$ 173.828.363	\$ -	\$ 173.828.363	\$ 38.638.362	81,81%
2-1201		ADQUISICION DE BIENES Y SERVICIOS NO FINA	\$ 13.869.474	\$ -	\$ -	\$ -	\$ -	\$ 13.869.474	\$ -	\$ -	\$ -	\$ -	\$ -	\$ 13.869.474	0,00%
2-120101		Activos fijos	\$ 13.869.474	\$ -	\$ -	\$ -	\$ -	\$ 13.869.474	\$ -	\$ -	\$ -	\$ -	\$ -	\$ 13.869.474	0,00%
2-120101003		Maquinaria y equipo	\$ 4.869.474	\$ -	\$ -	\$ -	\$ -	\$ 4.869.474	\$ -	\$ -	\$ -	\$ -	\$ -	\$ 4.869.474	0,00%
2-12010100303		Maquinaria para oficina, contabilidad y	\$ 4.869.474	\$ -	\$ -	\$ -	\$ -	\$ 4.869.474	\$ -	\$ -	\$ -	\$ -	\$ -	\$ 4.869.474	0,00%
1-7001	2-1201010030301	Maquinaria para oficina, contabilidad y	\$ 1.869.474	\$ -	\$ -	\$ -	\$ -	\$ 1.869.474	\$ -	\$ -	\$ -	\$ -	\$ -	\$ 1.869.474	0,00%
1-7001	2-1201010030302	Maquinaria de informática y sus partes	\$ 3.000.000	\$ -	\$ -	\$ -	\$ -	\$ 3.000.000	\$ -	\$ -	\$ -	\$ -	\$ -	\$ 3.000.000	0,00%
1-7001	2-120101004	Activos fijos no clasificados como in	\$ 9.000.000	\$ -	\$ -	\$ -	\$ -	\$ 9.000.000	\$ -	\$ -	\$ -	\$ -	\$ -	\$ 9.000.000	0,00%
1-7001	2-12010100401	Muebles, instrumentos musicales, al	\$ 9.000.000	\$ -	\$ -	\$ -	\$ -	\$ 9.000.000	\$ -	\$ -	\$ -	\$ -	\$ -	\$ 9.000.000	0,00%
1-7001	2-1201010040102	Muebles del tipo utilizado en la oficina	\$ 9.000.000	\$ -	\$ -	\$ -	\$ -	\$ 9.000.000	\$ -	\$ -	\$ -	\$ -	\$ -	\$ 9.000.000	0,00%
2-1202		ADQUISICIONES DIFERENTES DE AL	\$ 198.090.000	\$ -	\$ -	\$ -	\$ -	\$ 198.597.251	\$ 168.953.363	\$ 487.500	\$ 173.828.363	\$ -	\$ 173.828.363	\$ 24.768.888	87,53%
2-120201		Materiales y suministros	\$ 8.000.000	\$ -	\$ -	\$ -	\$ -	\$ 8.000.000	\$ 5.000.000	\$ -	\$ 5.000.000	\$ -	\$ 5.000.000	\$ 3.000.000	62,50%
1-7001	2-120201003	Adquisición de servicios	\$ 190.090.000	\$ -	\$ -	\$ -	\$ -	\$ 190.597.251	\$ 163.953.363	\$ 487.500	\$ 168.828.363	\$ -	\$ 168.828.363	\$ 21.768.888	86,59%
1-7001	2-120202006	Comercio y distribución, alojamiento, s	\$ 34.800.000	\$ -	\$ -	\$ -	\$ -	\$ 18.604.584	\$ 18.604.584	\$ -	\$ 18.604.584	\$ -	\$ 18.604.584	\$ -	100,00%
1-7001	2-120202007	Servicios financieros y servicios conex	\$ 71.140.000	\$ -	\$ -	\$ -	\$ -	\$ 87.842.666	\$ 86.653.590	\$ -	\$ 86.653.590	\$ -	\$ 86.653.590	\$ 1.189.076	96,69%
1-7001	2-120202008	Servicios prestados a las empresas y si	\$ 57.750.000	\$ -	\$ -	\$ -	\$ -	\$ 57.750.000	\$ 42.073.140	\$ 4.875.000	\$ 46.948.140	\$ -	\$ 46.948.140	\$ 10.801.860	81,30%
1-7001	2-120202009	Servicios para la comunidad, socieda	\$ 26.400.000	\$ -	\$ -	\$ -	\$ -	\$ 26.400.000	\$ 16.622.049	\$ -	\$ 16.622.049	\$ -	\$ 16.622.049	\$ 9.777.951	62,96%
2-13		TRANSFERENCIAS CORRIENTES	\$ 400.000.000	\$ -	\$ -	\$ -	\$ -	\$ 3.322.771.698	\$ 427.266.791	\$ -	\$ 427.266.791	\$ -	\$ 427.266.791	\$ 3.295.504.907	11,48%
2-1307		PRESTACIONES PARA CUBRIR RIE	\$ -	\$ 3.322.771.698	\$ -	\$ -	\$ -	\$ 3.322.771.698	\$ -	\$ -	\$ -	\$ -	\$ -	\$ 3.322.771.698	3,72%
2-130702		Prestaciones sociales relacionadas	\$ -	\$ 3.322.771.698	\$ -	\$ -	\$ -	\$ 3.322.771.698	\$ -	\$ -	\$ -	\$ -	\$ -	\$ 3.322.771.698	3,72%
2-130702002		Cuotas partes pensionales (de pens	\$ -	\$ 2.522.771.698	\$ -	\$ -	\$ -	\$ 2.522.771.698	\$ -	\$ -	\$ -	\$ -	\$ -	\$ 2.522.771.698	0,00%
13110701	2-13070200202	Cuotas partes pensionales a cargo de la entidad (de pensio	\$ -	\$ 2.522.771.698	\$ -	\$ -	\$ -	\$ 2.522.771.698	\$ -	\$ -	\$ -	\$ -	\$ -	\$ 2.522.771.698	0,00%
13110701	2-130702003	Bonos pensionales (de pensiones)	\$ -	\$ 800.000.000	\$ -	\$ -	\$ -	\$ 800.000.000	\$ 123.632.000	\$ -	\$ 123.632.000	\$ -	\$ 123.632.000	\$ 676.368.000	15,45%
13110701	2-13070200302	Bonos pensionales a cargo de la entidad (de pensio	\$ -	\$ 800.000.000	\$ -	\$ -	\$ -	\$ 800.000.000	\$ 123.632.000	\$ -	\$ 123.632.000	\$ -	\$ 123.632.000	\$ 676.368.000	15,45%
13110701	2-13070200302	Bonos pensionales a cargo de la entidad (de pensio	\$ -	\$ 800.000.000	\$ -	\$ -	\$ -	\$ 800.000.000	\$ 303.634.791	\$ -	\$ 303.634.791	\$ -	\$ 303.634.791	\$ 96.365.209	75,91%
2-1313		SENTENCIAS Y CONCILIACIONES	\$ 400.000.000	\$ -	\$ -	\$ -	\$ -	\$ 400.000.000	\$ 303.634.791	\$ -	\$ 303.634.791	\$ -	\$ 303.634.791	\$ 96.365.209	75,91%
2-131301		Fallos nacionales	\$ 400.000.000	\$ -	\$ -	\$ -	\$ -	\$ 400.000.000	\$ 303.634.791	\$ -	\$ 303.634.791	\$ -	\$ 303.634.791	\$ 96.365.209	75,91%
1-7001	2-131301001	Sentencias	\$ 400.000.000	\$ -	\$ -	\$ -	\$ -	\$ 400.000.000	\$ 303.634.791	\$ -	\$ 303.634.791	\$ -	\$ 303.634.791	\$ 96.365.209	75,91%
2-18		GASTOS POR TRIBUTOS, MULTAS	\$ 95.922.087	\$ 49.718.750	\$ -	\$ -	\$ 7.031.851	\$ 145.133.586	\$ 119.482.688	\$ -	\$ 119.482.688	\$ -	\$ 119.482.688	\$ 25.650.898	82,33%
2-1801		Impuestos	\$ 30.000.000	\$ -	\$ -	\$ -	\$ -	\$ 22.460.898	\$ -	\$ -	\$ -	\$ -	\$ -	\$ 22.460.898	0,00%
1-7001	2-180152	Impuesto predial unificado	\$ 30.000.000	\$ -	\$ -	\$ -	\$ -	\$ 22.460.898	\$ -	\$ -	\$ -	\$ -	\$ -	\$ 22.460.898	0,00%
1-7004	2-1802	Estampillas	\$ -	\$ 49.718.750	\$ -	\$ -	\$ -	\$ 49.718.750	\$ -	\$ -	\$ -	\$ -	\$ -	\$ 49.718.750	100,00%
1-7001	2-1803	Tasas y derechos administrativos	\$ 3.090.000	\$ -	\$ -	\$ -	\$ -	\$ 3.090.000	\$ -	\$ -	\$ -	\$ -	\$ -	\$ 3.090.000	0,00%
1-7001	2-1804	Contribuciones	\$ 62.732.087	\$ -	\$ -	\$ -	\$ -	\$ 69.763.938	\$ 69.763.938	\$ -	\$ 69.763.938	\$ -	\$ 69.763.938	\$ -	100,00%
1-7001	2-180401	Cuota de fiscalización y audite	\$ 62.732.087	\$ -	\$ -	\$ -	\$ -	\$ 69.763.938	\$ 69.763.938	\$ -	\$ 69.763.938	\$ -	\$ 69.763.938	\$ -	100,00%
1-7001	2-1805	Multas, sanciones e intereses de md	\$ 100.000	\$ -	\$ -	\$ -	\$ -	\$ 100.000	\$ -	\$ -	\$ -	\$ -	\$ -	\$ 100.000	0,00%
1-7001	2-180501	Multas y sanciones	\$ 100.000	\$ -	\$ -	\$ -	\$ -	\$ 100.000	\$ -	\$ -	\$ -	\$ -	\$ -	\$ 100.000	0,00%
2-3		GASTOS DE INVERSION TOTAL	\$ 18.073.288.720	\$ 22.155.309.427	\$ 345.000.000	\$ 621.228.468	\$ 621.228.468	\$ 39.883.598.147	\$ 37.443.301.395	\$ 646.660.636	\$ 38.089.962.031	\$ -	\$ 38.089.962.031	\$ 1.793.636.116	95,50%
2-3		GASTOS DE INVERSION ARQUEOL	\$ 762.960.000	\$ 345.000.000	\$ 345.000.000	\$ -	\$ -	\$ 762.960.000	\$ 189.031.807	\$ -	\$ 189.031.807	\$ -	\$ 189.031.807	\$ 573.928.193	24,78%
2-32		ADQUISICION DE BIENES Y SERVICIOS	\$ 762.960.000	\$ 345.000.000	\$ 345.000.000	\$ -	\$ -	\$ 762.960.000	\$ 189.031.807	\$ -	\$ 189.031.807	\$ -	\$ 189.031.807	\$ 573.928.193	24,78%
2-3201		ADQUISICION DE BIENES Y SERVICIOS	\$ 762.960.000	\$ 345.000.000	\$ 345.000.000	\$ -	\$ -	\$ 762.960.000	\$ 189.031.807	\$ -	\$ 189.031.807	\$ -	\$ 189.031.807	\$ 573.928.193	24,78%
2-320101		Activos fijos	\$ 9.900.000	\$ -	\$ -	\$ -	\$ -	\$ 9.900.000	\$ -	\$ -	\$ -	\$ -	\$ -	\$ 9.900.000	0,00%



INCIVA


Patrimonio Vital

INSTITUTO PARA LA INVESTIGACION Y LA PRESERVACION DEL PATRIMONIO CULTURAL Y NATURAL DEL VALLE DEL CAUCA

INFORME DE EJECUCION PRESUPUESTAL GASTOS

ENTIDAD: INCIVA
MES: DICIEMBRE

VEGENCIA FISCAL 2023



FUENTE	CODIGO	DESCRIPCION	PRESUPUESTO INICIAL	MODIFICACIONES		TRASLADOS		PRESUPUESTO DEFINITIVO	PAGOS ACUMULADOS	POR PAGAR	TOTAL EJECUCION ACTIVA (K + L)	COMPROMISO	TOTAL AFECTACION PRESUPUESTO (M + N)	SALIDO DE AFROFIACION	% DE EJECUCION
				ADICION	DISMINUCION	CREDITOS	CONTRA CREDITOS								
	2-320101003	Maquinaria y equipo	\$ 9.900.000	\$ -	\$ -	\$ -	\$ -	\$ 9.900.000	\$ -	\$ -	\$ -	\$ -	\$ -	\$ 9.900.000	0,00%
	2-32010100306	Aparatos médicos, instrumentos opt	\$ 9.900.000	\$ -	\$ -	\$ -	\$ -	\$ 9.900.000	\$ -	\$ -	\$ -	\$ -	\$ -	\$ 9.900.000	0,00%
1-7001	2-3201010030602	Instrumentos y aparatos de medición, y	\$ 8.600.000	\$ -	\$ -	\$ -	\$ -	\$ 8.600.000	\$ -	\$ -	\$ -	\$ -	\$ -	\$ 8.600.000	0,00%
1-7001	2-3201010030603	Instrumentos ópticos y equipo fotográfi	\$ 1.300.000	\$ -	\$ -	\$ -	\$ -	\$ 1.300.000	\$ -	\$ -	\$ -	\$ -	\$ -	\$ 1.300.000	0,00%
	2-3202	ADQUISICIONES DIFERENTES DE AL	\$ 753.060.000	\$ 345.000.000	\$ -	\$ -	\$ -	\$ 753.060.000	\$ 189.031.807	\$ -	\$ 189.031.807	\$ -	\$ 189.031.807	\$ 564.028.193	25,10%
	2-320201	Materiales y suministros	\$ 60.100.000	\$ -	\$ -	\$ -	\$ -	\$ 60.100.000	\$ 999.593	\$ -	\$ 999.593	\$ -	\$ 999.593	\$ 59.100.407	1,66%
1-7001	2-320201001	Materiales: electricidad, gas y agua	\$ 4.000.000	\$ -	\$ -	\$ -	\$ -	\$ 4.000.000	\$ -	\$ -	\$ -	\$ -	\$ -	\$ 4.000.000	0,00%
1-7001	2-320201002	Productos alimenticios, bebidas y tabac	\$ 763.000	\$ -	\$ -	\$ -	\$ -	\$ 763.000	\$ -	\$ -	\$ -	\$ -	\$ -	\$ 763.000	0,00%
1-7001	2-320201003	Otros bienes transportables (excepto p	\$ 44.367.000	\$ -	\$ -	\$ -	\$ -	\$ 44.367.000	\$ 999.593	\$ -	\$ 999.593	\$ -	\$ 999.593	\$ 43.367.407	2,25%
1-7001	2-320201004	Productos metálicos y paquetes de sof	\$ 10.970.000	\$ -	\$ -	\$ -	\$ -	\$ 10.970.000	\$ -	\$ -	\$ -	\$ -	\$ -	\$ 10.970.000	0,00%
	2-320202	Adquisición de servicios	\$ 692.960.000	\$ 345.000.000	\$ -	\$ -	\$ -	\$ 692.960.000	\$ 188.032.214	\$ -	\$ 188.032.214	\$ -	\$ 188.032.214	\$ 504.927.786	27,13%
1-7001	2-320202006	Comercio y distribución; alojamiento; st	\$ 57.000.000	\$ -	\$ -	\$ -	\$ -	\$ 57.000.000	\$ 1.041.500	\$ -	\$ 1.041.500	\$ -	\$ 1.041.500	\$ 55.958.500	1,83%
1-7001	2-320202008	Servicios prestados a las empresas y s	\$ 620.960.000	\$ -	\$ -	\$ -	\$ -	\$ 620.960.000	\$ 184.489.314	\$ -	\$ 184.489.314	\$ -	\$ 184.489.314	\$ 91.470.686	66,83%
2-7001	2-320202009	Servicios para la comunidad, sociales y	\$ -	\$ 345.000.000	\$ -	\$ -	\$ -	\$ 345.000.000	\$ 2.501.400	\$ -	\$ 2.501.400	\$ -	\$ 2.501.400	\$ 342.998.600	0,73%
			\$ 15.000.000	\$ -	\$ -	\$ -	\$ -	\$ 15.000.000	\$ -	\$ -	\$ -	\$ -	\$ -	\$ 15.000.000	0,00%
2-3		GASTOS DE INVERSIÓN BIENVERS	\$ 157.000.000	\$ -	\$ -	\$ -	\$ -	\$ 157.000.000	\$ 135.400.000	\$ -	\$ 135.400.000	\$ -	\$ 135.400.000	\$ 21.600.000	86,24%
2-32		ADQUISICION DE BIENES Y SERVIC	\$ 157.000.000	\$ -	\$ -	\$ -	\$ -	\$ 157.000.000	\$ 135.400.000	\$ -	\$ 135.400.000	\$ -	\$ 135.400.000	\$ 21.600.000	86,24%
2-3201		ADQUISICION DE ACTIVOS NO FINA	\$ 21.600.000	\$ -	\$ -	\$ -	\$ -	\$ 21.600.000	\$ -	\$ -	\$ -	\$ -	\$ -	\$ 21.600.000	0,00%
	2-320101	Activos fijos	\$ 21.600.000	\$ -	\$ -	\$ -	\$ -	\$ 21.600.000	\$ -	\$ -	\$ -	\$ -	\$ -	\$ 21.600.000	0,00%
	2-320101003	Maquinaria y equipo	\$ 15.000.000	\$ -	\$ -	\$ -	\$ -	\$ 15.000.000	\$ -	\$ -	\$ -	\$ -	\$ -	\$ 15.000.000	0,00%
1-7001	2-3201010030302	Maquinaria de informática y sus partes;	\$ 15.000.000	\$ -	\$ -	\$ -	\$ -	\$ 15.000.000	\$ -	\$ -	\$ -	\$ -	\$ -	\$ 15.000.000	0,00%
	2-32010100305	Equipo y aparatos de radio, televisid	\$ 6.600.000	\$ -	\$ -	\$ -	\$ -	\$ 6.600.000	\$ -	\$ -	\$ -	\$ -	\$ -	\$ 6.600.000	0,00%
1-7001	2-3201010030503	Radiorreceptores y receptores de telev	\$ 6.600.000	\$ -	\$ -	\$ -	\$ -	\$ 6.600.000	\$ -	\$ -	\$ -	\$ -	\$ -	\$ 6.600.000	0,00%
	2-320201	ADQUISICIONES DIFERENTES DE AL	\$ 135.400.000	\$ -	\$ -	\$ -	\$ -	\$ 135.400.000	\$ 135.400.000	\$ -	\$ 135.400.000	\$ -	\$ 135.400.000	\$ -	100,00%
	2-320201001	Materiales y suministros	\$ 45.400.000	\$ -	\$ -	\$ -	\$ -	\$ 45.400.000	\$ -	\$ -	\$ -	\$ -	\$ -	\$ 45.400.000	100,00%
1-7001	2-320201001001	Agricultura, silvicultura y productos de l	\$ 60.000	\$ -	\$ -	\$ -	\$ -	\$ 60.000	\$ -	\$ -	\$ -	\$ -	\$ -	\$ 60.000	100,00%
1-7001	2-320201002	Productos alimenticios, bebidas y tabac	\$ 200.000	\$ -	\$ -	\$ -	\$ -	\$ 200.000	\$ -	\$ -	\$ -	\$ -	\$ -	\$ 200.000	100,00%
1-7001	2-320201003	Otros bienes transportables (excepto p	\$ 33.740.000	\$ -	\$ -	\$ -	\$ -	\$ 33.740.000	\$ -	\$ -	\$ -	\$ -	\$ -	\$ 33.740.000	100,00%
1-7001	2-320201004	Productos metálicos y paquetes de sof	\$ 11.400.000	\$ -	\$ -	\$ -	\$ -	\$ 11.400.000	\$ -	\$ -	\$ -	\$ -	\$ -	\$ 11.400.000	100,00%
	2-320202	Adquisición de servicios	\$ 90.000.000	\$ -	\$ -	\$ -	\$ -	\$ 90.000.000	\$ -	\$ -	\$ -	\$ -	\$ -	\$ 90.000.000	100,00%
1-7001	2-320202006	Comercio y distribución; alojamiento; st	\$ 15.000.000	\$ -	\$ -	\$ -	\$ -	\$ 15.000.000	\$ -	\$ -	\$ -	\$ -	\$ -	\$ 15.000.000	100,00%
1-7001	2-320202008	Servicios prestados a las empresas y s	\$ 75.000.000	\$ -	\$ -	\$ -	\$ -	\$ 75.000.000	\$ -	\$ -	\$ -	\$ -	\$ -	\$ 75.000.000	100,00%
2-3		GASTOS DE INVERSIÓN CULTURA	\$ 2.447.177.838	\$ -	\$ -	\$ -	\$ -	\$ 2.447.177.838	\$ 2.098.695.804	\$ 64.867.288	\$ 2.163.563.092	\$ -	\$ 2.163.563.092	\$ 283.614.746	88,41%
2-32		ADQUISICION DE BIENES Y SERVIC	\$ 2.402.177.838	\$ -	\$ -	\$ -	\$ -	\$ 2.402.177.838	\$ 2.053.695.804	\$ 64.867.288	\$ 2.118.563.092	\$ -	\$ 2.118.563.092	\$ 283.614.746	88,19%
2-3201		ADQUISICION DE ACTIVOS NO FINA	\$ 24.090.000	\$ -	\$ -	\$ -	\$ -	\$ 24.090.000	\$ 15.602.300	\$ -	\$ 15.602.300	\$ -	\$ 15.602.300	\$ 15.900.000	49,53%
	2-320101	Activos fijos	\$ 24.090.000	\$ -	\$ -	\$ -	\$ -	\$ 24.090.000	\$ 15.602.300	\$ -	\$ 15.602.300	\$ -	\$ 15.602.300	\$ 15.900.000	49,53%
	2-320101003	Maquinaria y equipo	\$ -	\$ -	\$ -	\$ -	\$ -	\$ -	\$ 7.378.000	\$ -	\$ 7.378.000	\$ -	\$ 7.378.000	\$ 100,00%	
	2-32010100302	Maquinaria para usos especiales	\$ -	\$ -	\$ -	\$ -	\$ -	\$ -	\$ 4.522.000	\$ -	\$ 4.522.000	\$ -	\$ 4.522.000	\$ 100,00%	
1-7002	2-3201010030208	Otra maquinaria para usos especiales	\$ -	\$ -	\$ -	\$ -	\$ -	\$ -	\$ 4.522.000	\$ -	\$ 4.522.000	\$ -	\$ 4.522.000	\$ 100,00%	
	2-32010100306	Aparatos médicos, instrumentos de m	\$ -	\$ -	\$ -	\$ -	\$ -	\$ -	\$ 2.856.000	\$ -	\$ 2.856.000	\$ -	\$ 2.856.000	\$ 100,00%	
1-7002	2-3201010030602	Instrumentos y aparatos de medición, y	\$ -	\$ -	\$ -	\$ -	\$ -	\$ -	\$ 2.856.000	\$ -	\$ 2.856.000	\$ -	\$ 2.856.000	\$ 100,00%	
	2-320101004	Activos fijos no clasificados como n	\$ -	\$ -	\$ -	\$ -	\$ -	\$ -	\$ 8.224.300	\$ -	\$ 8.224.300	\$ -	\$ 8.224.300	\$ 34,09%	
1-7002	2-3201010040101	Muebles, instrumentos musicales, al	\$ -	\$ -	\$ -	\$ -	\$ -	\$ -	\$ 8.224.300	\$ -	\$ 8.224.300	\$ -	\$ 8.224.300	\$ 34,09%	
1-1015	2-320101004010102	Muebles del tipo utilizado en la oficina	\$ -	\$ -	\$ -	\$ -	\$ -	\$ -	\$ 5.500.000	\$ -	\$ 5.500.000	\$ -	\$ 5.500.000	\$ 0,00%	
1-1015	2-320101004010104	Otros muebles N.C.P	\$ -	\$ -	\$ -	\$ -	\$ -	\$ -	\$ 2.724.300	\$ -	\$ 2.724.300	\$ -	\$ 2.724.300	\$ 0,00%	
			\$ 10.400.000	\$ -	\$ -	\$ -	\$ -	\$ 10.400.000	\$ -	\$ -	\$ -	\$ -	\$ -	\$ 10.400.000	0,00%




INCIVA

Patrimonio del Valle

INSTITUTO PARA LA INVESTIGACION Y LA PRESERVACION DEL PATRIMONIO CULTURAL Y NATURAL DEL VALLE DEL CAUCA

INFORME DE EJECUCION PRESUPUESTAL GASTOS



ENTIDAD: INCIVA
MES: DICIEMBRE

AGENCIA FISCAL 2023

FUENTE	CODIGO	DESCRIPCION	PRESUPUESTO		MODIFICACIONES		TRASLADOS		PRESUPUESTO DEFINITIVO	PAGOS ACUMULADOS	POR PAGAR	TOTAL EJECUCION ACTIVA (K + L)	COMPROMISO	TOTAL AFECTACION PRESUPUESTO (M + N)	SALDO DE AFROBACION	% DE EJECUCION
			INICIAL	ADICION	DISMINUCION	CREDITOS	CONTRA CREDITOS									
1-7002	2-320101004010104	Otros muebles N.C.P.	\$ 8.190.000	\$ -	\$ -	\$ -	\$ -	\$ -	\$ 8.224.300	\$ -	\$ -	\$ 8.224.300	\$ -	\$ 8.224.300	\$ -	100,00%
1-7002	2-3202	ADQUISICIONES DIFERENTES DE AL	\$ 2.378.087.838	\$ -	\$ -	\$ -	\$ 34.300	\$ -	\$ 2.378.087.838	\$ 2.038.093.504	\$ 64.867.288	\$ 2.102.960.792	\$ -	\$ 2.102.960.792	\$ 267.714.746	88,71%
1-7002	2-320201	Materiales y suministros	\$ 181.166.459	\$ -	\$ -	\$ -	\$ 4.920.105	\$ -	\$ 181.166.459	\$ 159.752.254	\$ -	\$ 159.752.254	\$ -	\$ 159.752.254	\$ 11.847.280	93,07%
1-7002	2-320201000	Agricultura, silvicultura y productos de l	\$ -	\$ -	\$ -	\$ -	\$ 614.858	\$ -	\$ -	\$ 261.800	\$ -	\$ 261.800	\$ -	\$ 261.800	\$ -	100,00%
1-7002	2-320201001	Minerales, electricidad, gas y agua	\$ 1.452.750	\$ -	\$ -	\$ -	\$ -	\$ -	\$ 850.000	\$ -	\$ -	\$ 850.000	\$ -	\$ 850.000	\$ -	100,00%
1-7002	2-320201002	Productos alimenticios, bebidas y tabac	\$ 10.463.700	\$ -	\$ -	\$ -	\$ 187.560	\$ -	\$ 10.463.700	\$ 8.339.301	\$ -	\$ 8.339.301	\$ -	\$ 8.339.301	\$ -	100,00%
1-7002	2-320201003	Otros bienes transportables (excepci	\$ 100.664.917	\$ -	\$ -	\$ -	\$ -	\$ -	\$ 91.126.180	\$ 88.201.179	\$ -	\$ 88.201.179	\$ -	\$ 88.201.179	\$ 2.325.001	96,79%
1-7002	2-320201004	Productos metálicos y paquetes de sof	\$ 10.453.092	\$ -	\$ -	\$ -	\$ 973.278	\$ -	\$ 10.453.092	\$ 10.532.015	\$ -	\$ 10.532.015	\$ -	\$ 10.532.015	\$ 7.722.279	100,00%
1-1015	2-320201004	Productos metálicos y paquetes de sof	\$ 1.200.000	\$ -	\$ -	\$ -	\$ 3.144.419	\$ -	\$ 1.200.000	\$ 12.910.253	\$ -	\$ 12.910.253	\$ -	\$ 12.910.253	\$ -	100,00%
1-1015	2-320202	Adquisición de servicios	\$ 2.196.921.379	\$ -	\$ -	\$ -	\$ 90.194.625	\$ -	\$ 2.196.921.379	\$ 1.878.341.250	\$ 64.867.288	\$ 1.943.208.538	\$ -	\$ 1.943.208.538	\$ 253.867.466	88,36%
1-1015	2-320202005	Construcción y Servicios de la construc	\$ 146.250.000	\$ -	\$ -	\$ -	\$ -	\$ -	\$ 146.250.000	\$ 37.984.034	\$ -	\$ 146.250.000	\$ -	\$ 146.250.000	\$ 118.815.966	100,00%
1-1015	2-320202006	Comercio y distribución, alojamiento, s	\$ 302.200.000	\$ -	\$ -	\$ -	\$ -	\$ -	\$ 302.200.000	\$ 210.999.216	\$ 57.880.125	\$ 268.479.341	\$ -	\$ 268.479.341	\$ 33.220.659	88,84%
1-1015	2-320202008	Servicios prestados a las empresas y s	\$ 350.414.147	\$ -	\$ -	\$ -	\$ 2.154.625	\$ -	\$ 352.568.772	\$ 350.975.425	\$ -	\$ 350.975.425	\$ -	\$ 350.975.425	\$ 1.593.347	99,55%
1-1015	2-320202009	Servicios para la comunidad, sociales y	\$ 1.143.000.000	\$ -	\$ -	\$ -	\$ 88.000.000	\$ -	\$ 1.231.000.000	\$ 1.127.963.797	\$ 6.987.163	\$ 1.134.350.960	\$ -	\$ 1.134.350.960	\$ 96.648.040	92,15%
1-1015	2-38	Gastos por tributos, tasas, contribuc	\$ 6.000.000	\$ -	\$ -	\$ -	\$ -	\$ -	\$ 6.000.000	\$ 5.168.778	\$ -	\$ 5.168.778	\$ -	\$ 5.168.778	\$ 831.222	86,15%
1-7004	2-3803	Tasas y derechos administrativos (tas	\$ 45.000.000	\$ -	\$ -	\$ -	\$ -	\$ -	\$ 45.000.000	\$ 45.000.000	\$ -	\$ 45.000.000	\$ -	\$ 45.000.000	\$ -	100,00%
2-3		GASTOS DE INVERSION MEDIO AM	\$ 14.706.150.882	\$ 18.787.045.678	\$ -	\$ -	\$ 155.406.864	\$ -	\$ 33.493.196.560	\$ 32.799.256.387	\$ 169.544.769	\$ 32.968.781.156	\$ -	\$ 32.968.781.156	\$ 524.415.404	98,43%
2-32		ADQUISICION DE BIENES Y SERVIC	\$ 14.331.965.387	\$ 18.317.369.536	\$ -	\$ -	\$ 155.406.864	\$ -	\$ 32.649.334.923	\$ 31.965.974.750	\$ 169.544.769	\$ 32.124.919.519	\$ -	\$ 32.124.919.519	\$ 524.415.404	98,39%
2-3201		ADQUISICION DE ACTIVOS MOBIL	\$ -	\$ 154.000.000	\$ -	\$ -	\$ -	\$ -	\$ 154.000.000	\$ -	\$ 17.092.289	\$ 17.092.289	\$ -	\$ 17.092.289	\$ 136.507.731	11,10%
2-320101		Activos fijos	\$ -	\$ 154.000.000	\$ -	\$ -	\$ -	\$ -	\$ 154.000.000	\$ -	\$ 17.092.289	\$ 17.092.289	\$ -	\$ 17.092.289	\$ 136.507.731	11,10%
2-320101003		Maquinaria y equipo	\$ -	\$ 154.000.000	\$ -	\$ -	\$ -	\$ -	\$ 154.000.000	\$ -	\$ 17.092.289	\$ 17.092.289	\$ -	\$ 17.092.289	\$ 136.507.731	11,10%
2-32010100303		Maquinaria de oficina, contabilidad	\$ -	\$ 124.000.000	\$ -	\$ -	\$ -	\$ -	\$ 124.000.000	\$ -	\$ 17.092.289	\$ 17.092.289	\$ -	\$ 17.092.289	\$ 106.907.731	13,78%
2-3201010030302		Maquinaria de informática y sus partes	\$ -	\$ 100.000.000	\$ -	\$ -	\$ -	\$ -	\$ 100.000.000	\$ -	\$ -	\$ -	\$ -	\$ 100.000.000	\$ -	0,00%
2-32010100304		Maquinaria y aparatos eléctricos	\$ -	\$ 30.000.000	\$ -	\$ -	\$ -	\$ -	\$ 30.000.000	\$ -	\$ 17.092.289	\$ 17.092.289	\$ -	\$ 17.092.289	\$ 6.907.731	71,22%
2-3201010030402		Aparatos de control eléctrico y distrib	\$ -	\$ 30.000.000	\$ -	\$ -	\$ -	\$ -	\$ 30.000.000	\$ -	\$ -	\$ -	\$ -	\$ 30.000.000	\$ -	0,00%
2-3202		ADQUISICIONES DIFERENTES DE A	\$ 14.331.965.387	\$ 18.163.369.536	\$ -	\$ -	\$ 155.406.864	\$ -	\$ 32.493.334.923	\$ 31.965.974.750	\$ 152.452.500	\$ 32.107.827.250	\$ -	\$ 32.107.827.250	\$ 387.507.673	98,81%
2-320201		Materiales y suministros	\$ 30.000.000	\$ 1.827.894.416	\$ -	\$ -	\$ -	\$ -	\$ 1.557.894.416	\$ 1.534.144.416	\$ -	\$ 1.534.144.416	\$ -	\$ 1.534.144.416	\$ 23.750.000	98,48%
2-320201000		Agricultura, silvicultura y productos de l	\$ -	\$ 16.407.200	\$ -	\$ -	\$ -	\$ -	\$ 16.407.200	\$ -	\$ -	\$ 16.407.200	\$ -	\$ 16.407.200	\$ -	100,00%
2-320201001		Minerales, electricidad, gas y agua	\$ -	\$ 2.902.770	\$ -	\$ -	\$ -	\$ -	\$ 2.902.770	\$ -	\$ -	\$ 2.902.770	\$ -	\$ 2.902.770	\$ -	100,00%
2-320201002		Productos alimenticios, bebidas y tabac	\$ -	\$ 147.493.011	\$ -	\$ -	\$ -	\$ -	\$ 147.493.011	\$ -	\$ -	\$ 147.493.011	\$ -	\$ 147.493.011	\$ -	100,00%
2-320201003		Otros bienes transportables (excepci	\$ -	\$ 1.215.856.235	\$ -	\$ -	\$ -	\$ -	\$ 1.215.856.235	\$ -	\$ -	\$ 1.215.856.235	\$ -	\$ 1.215.856.235	\$ -	100,00%
2-32020100303		Otros bienes transportables (excepci	\$ -	\$ 20.000.000	\$ -	\$ -	\$ -	\$ -	\$ 20.000.000	\$ -	\$ -	\$ 20.000.000	\$ -	\$ 20.000.000	\$ -	0,00%
2-320201004		Productos metálicos y paquetes de sof	\$ 30.000.000	\$ -	\$ -	\$ -	\$ -	\$ -	\$ 30.000.000	\$ -	\$ -	\$ 30.000.000	\$ -	\$ 30.000.000	\$ -	100,00%
2-320202		Adquisición de servicios	\$ 14.301.965.387	\$ 16.635.475.120	\$ -	\$ -	\$ 155.406.864	\$ -	\$ 30.937.440.507	\$ 30.427.130.334	\$ 152.452.500	\$ 30.573.662.834	\$ -	\$ 30.573.662.834	\$ 363.157.673	98,82%
2-320202006		Comercio y distribución, alojamiento, s	\$ 35.000.000	\$ 365.332.156	\$ -	\$ -	\$ -	\$ -	\$ 400.332.156	\$ 400.332.156	\$ -	\$ 400.332.156	\$ -	\$ 400.332.156	\$ -	100,00%
2-320202007		Servicios financieros y servicios conac	\$ -	\$ 13.090.000	\$ -	\$ -	\$ -	\$ -	\$ 13.090.000	\$ -	\$ -	\$ 13.090.000	\$ -	\$ 13.090.000	\$ -	100,00%
2-320202008		Servicios prestados a las empresas y s	\$ 2.447.208.387	\$ 7.310.817	\$ -	\$ -	\$ 155.406.864	\$ -	\$ 5.054.589.987	\$ 4.973.124.000	\$ 67.870.000	\$ 5.040.994.000	\$ -	\$ 5.040.994.000	\$ 13.599.987	99,73%
2-320202009		Servicios prestados a las empresas y s	\$ 197.167.000	\$ 178.301.312	\$ -	\$ -	\$ -	\$ -	\$ 375.468.312	\$ 373.136.428	\$ -	\$ 373.136.428	\$ -	\$ 373.136.428	\$ 2.327.884	99,38%
2-320202009		Servicios para la comunidad, sociales y	\$ 11.622.600.000	\$ 13.464.059.235	\$ -	\$ -	\$ -	\$ -	\$ 24.931.252.371	\$ 24.508.937.750	\$ 81.282.500	\$ 24.589.920.250	\$ -	\$ 24.589.920.250	\$ 341.332.121	99,63%
2-38		Gastos por tributos, tasas, contribuc	\$ 374.185.495	\$ 469.676.142	\$ -	\$ -	\$ -	\$ -	\$ 843.861.637	\$ 843.861.637	\$ -	\$ 843.861.637	\$ -	\$ 843.861.637	\$ -	100,00%
2-3803		Tasas y derechos administrativos (tas	\$ 374.185.495	\$ 469.676.142	\$ -	\$ -	\$ -	\$ -	\$ 843.861.637	\$ 843.861.637	\$ -	\$ 843.861.637	\$ -	\$ 843.861.637	\$ -	100,00%



INCIVA


27 de noviembre de 2023

INSTITUTO PARA LA INVESTIGACION Y LA PRESERVACION DEL PATRIMONIO CULTURAL Y NATURAL DEL VALLE DEL CAUCA

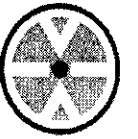
INFORME DE EJECUCION PRESUPUESTAL GASTOS

ENTIDAD: INCIVA
MES: DICIEMBRE

AGENCIA FISCAL 2023



FUENTE	CODIGO	DESCRIPCION	PRESUPUESTO INICIAL	MODIFICACIONES		TRASLADOS		PRESUPUESTO DEFINITIVO	PAGOS ACUMULADOS	POR PAGAR	TOTAL EJECUCION ACTIVA (K + L)	COMPROMISO	TOTAL AFECTACION PRESUPUESTO (M + N)	SALDO DE AFROBACION	% DE EJECUCION
				ADICION	DISMINUCION	CREDITOS	CONTRA CREDITOS								
2-3		GASTOS DE INVERSION PLAN MUSI	\$ -	\$ 990.061.547	\$ -	\$ 92.121.267	\$ 92.121.267	\$ 990.061.547	\$ 683.685.000	\$ 227.725.799	\$ 911.410.799	\$ -	\$ 911.410.799	\$ 38.690.748	95,93%
2-32		ADQUISICION DE BIENES Y SERVIC	\$ -	\$ 990.061.547	\$ -	\$ 92.121.267	\$ 92.121.267	\$ 990.061.547	\$ 683.685.000	\$ 227.725.799	\$ 911.410.799	\$ -	\$ 911.410.799	\$ 38.690.748	95,93%
2-3201		ADQUISICION DE ACTIVOS NO FINA	\$ -	\$ 110.000.000	\$ -	\$ 80.946.914	\$ 80.946.914	\$ 98.825.647	\$ -	\$ 88.495.404	\$ 88.495.404	\$ -	\$ 88.495.404	\$ 10.330.243	90%
2-320101		Activos fijos	\$ -	\$ 110.000.000	\$ -	\$ 80.946.914	\$ 80.946.914	\$ 98.825.647	\$ -	\$ 88.495.404	\$ 88.495.404	\$ -	\$ 88.495.404	\$ 10.330.243	90%
2-320101003		Maquinaria y equipo	\$ -	\$ 110.000.000	\$ -	\$ 80.946.914	\$ 80.946.914	\$ 98.825.647	\$ -	\$ 88.495.404	\$ 88.495.404	\$ -	\$ 88.495.404	\$ 10.330.243	90%
2-32010100303		Maquinaria de oficina contabilidad	\$ -	\$ 90.000.000	\$ -	\$ -	\$ 82.701.124	\$ 7.298.876	\$ -	\$ -	\$ -	\$ -	\$ -	\$ 7.298.876	0%
2-3201010030302		Maquinaria de informatica y sus	\$ -	\$ 90.000.000	\$ -	\$ -	\$ 82.701.124	\$ 7.298.876	\$ -	\$ -	\$ -	\$ -	\$ -	\$ 7.298.876	0%
2-3201010030302		Equipo y aparatos de radio, televisio	\$ -	\$ 20.000.000	\$ -	\$ 80.946.914	\$ 80.946.914	\$ 90.946.914	\$ -	\$ 88.495.404	\$ 88.495.404	\$ -	\$ 88.495.404	\$ 10.330.243	97%
2-3201010030302		Aparatos transmisores de television y	\$ -	\$ 10.000.000	\$ -	\$ -	\$ 9.420.143	\$ 579.857	\$ -	\$ 88.495.404	\$ 88.495.404	\$ -	\$ 88.495.404	\$ 2.451.510	97%
2-3201010030303		Receptores y receptores de	\$ -	\$ 10.000.000	\$ -	\$ 11.743.353	\$ 11.743.353	\$ 851.235.900	\$ 683.685.000	\$ 139.230.395	\$ 822.915.395	\$ -	\$ 822.915.395	\$ 28.320.505	97%
2-3202		ADQUISICIONES DIFERENTES DE AI	\$ -	\$ 840.061.547	\$ -	\$ -	\$ -	\$ 840.061.547	\$ -	\$ 3.980.000	\$ 3.980.000	\$ -	\$ 3.980.000	\$ 384.353	91%
2-320201		Materiales y suministros	\$ -	\$ -	\$ -	\$ 4.364.353	\$ 4.364.353	\$ 4.364.353	\$ -	\$ 3.980.000	\$ 3.980.000	\$ -	\$ 3.980.000	\$ 384.353	91%
2-320201004		Productos metalicos y papeles de	\$ -	\$ -	\$ -	\$ 6.810.000	\$ 6.810.000	\$ 6.810.000	\$ -	\$ 135.230.395	\$ 135.230.395	\$ -	\$ 135.230.395	\$ 27.936.152	97%
2-320202		Adquisición de servicios	\$ -	\$ 840.061.547	\$ -	\$ -	\$ -	\$ 840.061.547	\$ -	\$ -	\$ -	\$ -	\$ -	\$ -	97%
2-320202008		Servicios prestados a las empresas y s	\$ -	\$ 25.500.000	\$ -	\$ -	\$ -	\$ 25.500.000	\$ 24.200.000	\$ -	\$ 24.200.000	\$ -	\$ 24.200.000	\$ 1.300.000	95%
2-320202008		Servicios prestados a las empresas y s	\$ -	\$ 101.400.000	\$ -	\$ -	\$ -	\$ 101.400.000	\$ 101.400.000	\$ -	\$ 101.400.000	\$ -	\$ 101.400.000	\$ -	100%
2-320202008		Servicios prestados a las empresas y s	\$ -	\$ 49.700.000	\$ -	\$ -	\$ -	\$ 49.700.000	\$ 46.700.000	\$ -	\$ 46.700.000	\$ -	\$ 46.700.000	\$ 3.000.000	94%
2-320202008		Servicios prestados a las empresas y s	\$ -	\$ 58.250.000	\$ -	\$ -	\$ -	\$ 58.250.000	\$ 58.250.000	\$ 11.650.000	\$ 69.900.000	\$ -	\$ 69.900.000	\$ -	100%
2-320202008		Servicios prestados a las empresas y s	\$ -	\$ 27.650.000	\$ -	\$ -	\$ -	\$ 27.650.000	\$ 24.800.000	\$ -	\$ 24.800.000	\$ -	\$ 24.800.000	\$ 2.850.000	90%
2-320202008		Servicios prestados a las empresas y s	\$ -	\$ 113.200.000	\$ -	\$ -	\$ -	\$ 113.200.000	\$ 112.900.000	\$ -	\$ 112.900.000	\$ -	\$ 112.900.000	\$ 300.000	100%
2-320202008		Servicios prestados a las empresas y s	\$ -	\$ 34.811.547	\$ -	\$ -	\$ -	\$ 34.811.547	\$ 34.800.000	\$ -	\$ 34.800.000	\$ -	\$ 34.800.000	\$ 211.547	99%
2-320202008		Servicios prestados a las empresas y s	\$ -	\$ 135.050.000	\$ -	\$ -	\$ -	\$ 135.050.000	\$ 134.800.000	\$ -	\$ 134.800.000	\$ -	\$ 134.800.000	\$ 250.000	100%
2-320202008		Servicios prestados a las empresas y s	\$ -	\$ 17.750.000	\$ -	\$ -	\$ -	\$ 17.750.000	\$ 17.250.000	\$ -	\$ 17.250.000	\$ -	\$ 17.250.000	\$ 500.000	97%
2-320202008		Servicios prestados a las empresas y s	\$ -	\$ 36.600.000	\$ -	\$ -	\$ -	\$ 36.600.000	\$ 32.300.000	\$ -	\$ 32.300.000	\$ -	\$ 32.300.000	\$ 3.300.000	91%
2-320202008		Servicios prestados a las empresas y s	\$ -	\$ 16.150.000	\$ -	\$ -	\$ -	\$ 16.150.000	\$ 14.525.000	\$ 1.625.000	\$ 16.150.000	\$ -	\$ 16.150.000	\$ -	100%
2-320202008		Servicios prestados a las empresas y s	\$ -	\$ 54.000.000	\$ -	\$ 6.810.000	\$ 6.810.000	\$ 60.810.000	\$ 60.810.000	\$ 31.975.395	\$ 92.785.395	\$ -	\$ 92.785.395	\$ 16.224.605	73%
2-320202008		Servicios prestados a las empresas y s	\$ -	\$ 171.000.000	\$ -	\$ -	\$ -	\$ 171.000.000	\$ 171.000.000	\$ 90.000.000	\$ 261.000.000	\$ -	\$ 261.000.000	\$ -	100%
2-3		GASTOS DE INVERSION RESTAURA	\$ -	\$ 203.122.669	\$ -	\$ 196.725.646	\$ 196.725.646	\$ 203.122.669	\$ 103.027.787	\$ 100.094.882	\$ 203.122.669	\$ -	\$ 203.122.669	\$ -	100%
2-32		ADQUISICION DE BIENES Y SERVIC	\$ -	\$ 203.122.669	\$ -	\$ 196.725.646	\$ 196.725.646	\$ 203.122.669	\$ 103.027.787	\$ 100.094.882	\$ 203.122.669	\$ -	\$ 203.122.669	\$ -	100%
2-3202		ADQUISICIONES DIFERENTES DE AI	\$ -	\$ 203.122.669	\$ -	\$ 196.725.646	\$ 196.725.646	\$ 203.122.669	\$ 103.027.787	\$ 100.094.882	\$ 203.122.669	\$ -	\$ 203.122.669	\$ -	100%
2-320201		Materiales y suministros	\$ -	\$ 70.114.079	\$ -	\$ 101.102.681	\$ 73.891.140	\$ 97.325.620	\$ 71.066.029	\$ 26.259.591	\$ 97.325.620	\$ -	\$ 97.325.620	\$ -	100%
2-320201000		Otros bienes transportables (excepcio	\$ -	\$ -	\$ -	\$ 67.123.620	\$ -	\$ 67.123.620	\$ 71.066.029	\$ 26.259.591	\$ 97.325.620	\$ -	\$ 97.325.620	\$ -	100,00%
2-320201003		Otros bienes transportables (excepcio	\$ -	\$ 15.000.000	\$ -	\$ -	\$ 15.000.000	\$ 15.000.000	\$ -	\$ -	\$ 15.000.000	\$ -	\$ 15.000.000	\$ -	#DIV/0!
2-320201003		Otros bienes transportables (excepcio	\$ -	\$ 3.451.303	\$ -	\$ -	\$ 3.451.303	\$ 3.451.303	\$ -	\$ -	\$ 3.451.303	\$ -	\$ 3.451.303	\$ -	#DIV/0!
2-320201003		Otros bienes transportables (excepcio	\$ -	\$ 14.323.179	\$ -	\$ 33.979.061	\$ 48.302.240	\$ 48.302.240	\$ -	\$ -	\$ 48.302.240	\$ -	\$ 48.302.240	\$ -	#DIV/0!
2-320202		Otros bienes transportables (excepcio	\$ -	\$ 7.137.600	\$ -	\$ -	\$ 7.137.600	\$ 7.137.600	\$ -	\$ -	\$ 7.137.600	\$ -	\$ 7.137.600	\$ -	#DIV/0!
2-320202002		Adquisición de servicios	\$ -	\$ 133.008.590	\$ -	\$ 95.632.965	\$ 122.834.506	\$ 105.797.049	\$ 31.961.725	\$ 73.835.291	\$ 105.797.049	\$ -	\$ 105.797.049	\$ -	100%
2-320202005		Servicios de la construcción	\$ -	\$ -	\$ -	\$ 31.961.725	\$ 31.961.725	\$ 31.961.725	\$ 31.961.725	\$ -	\$ 31,961.725	\$ -	\$ 31,961.725	\$ -	#DIV/0!
2-320202008		Servicios prestados a las empresas y s	\$ -	\$ -	\$ -	\$ 15.000.000	\$ 15.000.000	\$ 15.000.000	\$ 14.716.084	\$ 14.716.084	\$ 14,716.084	\$ -	\$ 14,716.084	\$ -	100,00%
2-320202008		Servicios prestados a las empresas y s	\$ -	\$ -	\$ -	\$ 115.874.590	\$ 115.874.590	\$ 115.874.590	\$ 10.817.000	\$ 10.816.967	\$ 10,817.000	\$ -	\$ 10,817.000	\$ -	#DIV/0!
2-320202008		Servicios prestados a las empresas y s	\$ -	\$ 10.858.000	\$ -	\$ -	\$ -	\$ 10.858.000	\$ 10.817.000	\$ 10.816.967	\$ 10,817.000	\$ -	\$ 10,817.000	\$ -	100,00%
2-320202008		Servicios prestados a las empresas y s	\$ -	\$ 6.676.000	\$ -	\$ 48.302.240	\$ 48.302.240	\$ 48.302.240	\$ 48.302.240	\$ 48.302.240	\$ 48,302.240	\$ -	\$ 48,302.240	\$ -	100,00%
2-3		GASTOS DE INVERSION PLAN MUSI	\$ -	\$ 20.000.000	\$ -	\$ -	\$ -	\$ 20.000.000	\$ 13.755.580	\$ 5.254.226	\$ 19.009.806	\$ -	\$ 19.009.806	\$ 990.194	95,05%
2-3202		ADQUISICION DE BIENES Y SERVIC	\$ -	\$ 20.000.000	\$ -	\$ -	\$ -	\$ 20.000.000	\$ 13.755.580	\$ 5.254.226	\$ 19,009.806	\$ -	\$ 19,009.806	\$ 990.194	95,05%
2-320202		ADQUISICION DE BIENES DE AI	\$ -	\$ 20.000.000	\$ -	\$ -	\$ -	\$ 20.000.000	\$ 13.755.580	\$ 5.254.226	\$ 19,009.806	\$ -	\$ 19,009.806	\$ 990.194	95,05%
2-32020202		Adquisición de servicios	\$ -	\$ 20.000.000	\$ -	\$ -	\$ -	\$ 20.000.000	\$ 13.755.580	\$ 5.254.226	\$ 19,009.806	\$ -	\$ 19,009.806	\$ 990.194	95,05%
2-320202008		Servicios prestados a las empresas y s	\$ -	\$ 4.500.000	\$ -	\$ -	\$ -	\$ 4.500.000	\$ 3.682.567	\$ 644.692	\$ 4,327.249	\$ -	\$ 4,327.249	\$ 172.751	96,16%



INCIVA

Patrimonio Vital

INSTITUTO PARA LA INVESTIGACION Y LA PRESERVACION DEL PATRIMONIO CULTURAL Y NATURAL DEL VALLE DEL CAUCA

INFORME DE EJECUCION PRESUPUESTAL GASTOS

VIENCIA FISCAL 2023

ENTIDAD: INCIVA
MES: DICIEMBRE

FUENTE	CODIGO	DESCRIPCION	PRESUPUESTO INICIAL	MODIFICACIONES		TRASLADOS		PRESUPUESTO DEFINITIVO	PAGOS ACUMULADOS	POR PAGAR	TOTAL EJECUCION ACTIVA (+ L)	COMPROMISO	TOTAL AFECTACION PRESUPUESTO (M + N)	SALDO DE APROPIACION	% DE EJECUCION
				ADICION	DISMINUCION	CREDITOS	CONTRA CREDITOS								
2.7001	2.3.2.02.02.008	Servicios prestados a las empresas y a las personas naturales	\$ -	\$ 10,000,000	\$ -	\$ -	\$ -	\$ 10,000,000	\$ 9,073,023	\$ 926,977	\$ 10,000,000	\$ -	\$ 10,000,000	\$ 817,443	100.00%
2.7001	2.3.2.02.02.008	Servicios prestados a las empresas y a las personas naturales	\$ -	\$ 4,500,000	\$ -	\$ -	\$ -	\$ 4,500,000	\$ 1,000,000	\$ 2,682,557	\$ 3,682,557	\$ -	\$ 3,682,557	\$ 81,836	81.83%
2.7001	2.3.2.02.02.008	Servicios prestados a las empresas y a las personas naturales	\$ -	\$ 1,000,000	\$ -	\$ -	\$ -	\$ 1,000,000	\$ -	\$ 1,000,000	\$ 1,000,000	\$ -	\$ 1,000,000	\$ -	100.00%

2.3		GASTOS DE INVERSION RESTAURADA	\$ -	\$ 1,850,079,533	\$ -	\$ -	\$ -	\$ 1,850,079,533	\$ 1,420,469,030	\$ 79,173,672	\$ 1,499,642,702	\$ -	\$ 1,499,642,702	\$ 350,436,631	81%
2.32		ADQUISICION DE BIENES Y SERVICIOS	\$ -	\$ 1,850,079,533	\$ -	\$ -	\$ -	\$ 1,850,079,533	\$ 1,420,469,030	\$ 79,173,672	\$ 1,499,642,702	\$ -	\$ 1,499,642,702	\$ 350,436,631	81%
2.3201		ADQUISICION DE BIENES Y SERVICIOS	\$ -	\$ 412,000,000	\$ -	\$ -	\$ -	\$ 412,000,000	\$ 278,165,019	\$ 33,334,027	\$ 311,499,046	\$ -	\$ 311,499,046	\$ 112,273,187	74%
2.320101		Activos fijos	\$ -	\$ 412,000,000	\$ -	\$ -	\$ -	\$ 412,000,000	\$ 278,165,019	\$ 33,334,027	\$ 311,499,046	\$ -	\$ 311,499,046	\$ 112,273,187	74%
2.32010101		Edificaciones y estructuras	\$ -	\$ 285,000,000	\$ -	\$ -	\$ -	\$ 285,000,000	\$ 262,615,019	\$ 16,954,000	\$ 279,569,019	\$ -	\$ 279,569,019	\$ 5,430,981	98%
2.3201010101		Viviendas	\$ -	\$ 20,000,000	\$ -	\$ -	\$ -	\$ 20,000,000	\$ -	\$ -	\$ 16,954,000	\$ -	\$ 16,954,000	\$ 3,046,000	85%
2.320101010108		Construcciones prefabricadas	\$ -	\$ 20,000,000	\$ -	\$ -	\$ -	\$ 20,000,000	\$ -	\$ -	\$ 16,954,000	\$ -	\$ 16,954,000	\$ 3,046,000	85%
2.320101010103		Otras obras de ingeniería civil	\$ -	\$ 265,000,000	\$ -	\$ -	\$ -	\$ 265,000,000	\$ 262,615,019	\$ 16,954,000	\$ 279,569,019	\$ -	\$ 279,569,019	\$ 2,384,981	99%
2.3201010103		Maquinaria y equipo	\$ -	\$ 127,000,000	\$ -	\$ -	\$ -	\$ 127,000,000	\$ -	\$ -	\$ 262,615,019	\$ -	\$ 262,615,019	\$ 2,384,981	99%
2.320101010302		Maquinaria para usos especiales	\$ -	\$ 17,000,000	\$ -	\$ -	\$ -	\$ 17,000,000	\$ -	\$ -	\$ 31,930,027	\$ -	\$ 31,930,027	\$ 5,937,997	84%
2.32010101030201		Maquinaria agropecuaria o silvícola y aparatos de uso doméstico y sus	\$ -	\$ 17,000,000	\$ -	\$ -	\$ -	\$ 17,000,000	\$ -	\$ -	\$ 15,550,000	\$ -	\$ 15,550,000	\$ 1,450,000	91%
2.32010101030208		Otra maquinaria para usos especiales	\$ -	\$ -	\$ -	\$ -	\$ -	\$ -	\$ -	\$ -	\$ 16,380,027	\$ -	\$ 16,380,027	\$ 4,487,997	78%
2.320101010303		Maquinaria de oficina, contabilidad y sus	\$ -	\$ 110,000,000	\$ -	\$ -	\$ -	\$ 110,000,000	\$ -	\$ -	\$ 95,740,969	\$ -	\$ 95,740,969	\$ -	0%
2.32010101030302		Maquinaria de informática y sus	\$ -	\$ 110,000,000	\$ -	\$ -	\$ -	\$ 110,000,000	\$ -	\$ -	\$ 14,259,031	\$ -	\$ 14,259,031	\$ -	0%
2.32010101030306		Aparatos médicos, instrumentos ópticos y aparatos de medición	\$ -	\$ -	\$ -	\$ -	\$ -	\$ -	\$ -	\$ -	\$ 3,528,656	\$ -	\$ 3,528,656	\$ -	0%
2.3201010103030602		Instrumentos y aparatos de medición	\$ -	\$ -	\$ -	\$ -	\$ -	\$ -	\$ -	\$ -	\$ 3,528,656	\$ -	\$ 3,528,656	\$ -	0%
2.3201010104		Activos fijos no clasificados como muebles, instrumentos musicales, muebles	\$ -	\$ -	\$ -	\$ -	\$ -	\$ -	\$ -	\$ -	\$ 1,634,584	\$ -	\$ 1,634,584	\$ -	0%
2.320101010401		Muebles	\$ -	\$ -	\$ -	\$ -	\$ -	\$ -	\$ -	\$ -	\$ 1,634,584	\$ -	\$ 1,634,584	\$ -	0%
2.32010101040101		Otros muebles N.C.P.	\$ -	\$ -	\$ -	\$ -	\$ -	\$ -	\$ -	\$ -	\$ 1,634,584	\$ -	\$ 1,634,584	\$ -	0%
2.3201010104010100		Adquisiciones diferentes de activos materiales y suministros	\$ -	\$ 1,438,079,533	\$ -	\$ -	\$ -	\$ 1,438,079,533	\$ 1,428,307,300	\$ 45,839,645	\$ 1,483,146,945	\$ -	\$ 1,483,146,945	\$ 238,163,644	83%
2.320201		Productos alimenticios, bebidas y otros bienes transportables (excepto productos químicos)	\$ -	\$ -	\$ -	\$ -	\$ -	\$ -	\$ -	\$ -	\$ 77,783,125	\$ -	\$ 77,783,125	\$ 22,190,104	78%
2.320201002		Productos alimenticios, bebidas y otros bienes transportables (excepto productos químicos)	\$ -	\$ -	\$ -	\$ -	\$ -	\$ -	\$ -	\$ -	\$ 59,555,092	\$ -	\$ 59,555,092	\$ 13,844,908	81%
2.320201003		Otros bienes transportables (excepto productos químicos)	\$ -	\$ 25,249,652	\$ -	\$ -	\$ -	\$ 25,249,652	\$ 8,839,000	\$ 9,392,033	\$ 18,229,033	\$ -	\$ 18,229,033	\$ 8,094,218	69%
2.320201004		Productos melíferos y panales de abejas	\$ -	\$ 29,337,020	\$ -	\$ -	\$ -	\$ 29,337,020	\$ -	\$ -	\$ 18,229,033	\$ -	\$ 18,229,033	\$ -	0%
2.320202		Adquisición de servicios	\$ -	\$ 1,310,093,461	\$ -	\$ -	\$ -	\$ 1,310,093,461	\$ -	\$ -	\$ 1,110,560,531	\$ -	\$ 1,110,560,531	\$ 215,973,540	84%
2.32020201		Construcción y Servicios de la Construcción	\$ -	\$ 324,000,000	\$ -	\$ -	\$ -	\$ 324,000,000	\$ 1,079,012,919	\$ 31,347,612	\$ 1,110,350,531	\$ -	\$ 1,110,350,531	\$ 230,464	99%
2.32020201002		Comercio y distribución, alojamiento, hospedaje y otros servicios	\$ -	\$ 61,800,000	\$ -	\$ -	\$ -	\$ 61,800,000	\$ 362,900,146	\$ -	\$ 362,900,146	\$ -	\$ 362,900,146	\$ 32,086,000	48%
2.32020201003		Activos prestados a las empresas y a las personas naturales	\$ -	\$ 726,358,603	\$ -	\$ -	\$ -	\$ 726,358,603	\$ 603,598,773	\$ 31,347,612	\$ 940,956,385	\$ -	\$ 940,956,385	\$ 91,412,218	87%
2.32020201004		Activos prestados a las empresas y a las personas naturales	\$ -	\$ 82,934,858	\$ -	\$ -	\$ -	\$ 82,934,858	\$ 82,800,000	\$ -	\$ 82,800,000	\$ -	\$ 82,800,000	\$ 134,858	100%
2.32020202		Activos prestados a las empresas y a las personas naturales	\$ -	\$ 25,000,000	\$ -	\$ -	\$ -	\$ 25,000,000	\$ -	\$ -	\$ 25,000,000	\$ -	\$ 25,000,000	\$ -	0%

Nombre: Enily Vanessa Velez Avila
Director INCIVA

Nombre: Gloria Milian Saavedra L
Subdirector Administrativo y Financiero